



ÉVALUATION ROUSSEAU B



Partenaire de votre réussite!

codesrousseau.fr



L'ÉVALUATION ROUSSEAU B, POURQUOI ?

Avantageux L'évaluation est obligatoire pour toute personne souhaitant commercer une formation pratique au permis B (art. R 245-2 du Code de la route). L'évaluation Rousseau B vous permet de remplir cette obligation avec un processus d'évaluation professionnel et orienté pratique.

Disponible et immédiat L'élève peut réaliser son évaluation à l'auto-école ou à distance. En effet, il est possible d'envoyer l'accès par mail, ce qui laisse la possibilité à l'élève d'effectuer son évaluation à n'importe quel moment. L'auto-école récupère les résultats via Easysystème et peut ensuite établir un contrat de formation

Efficace et professionnel Cette évaluation est cruciale pour déterminer une estimation objective et impartiale du nombre d'heures de formation nécessaires. Le formateur reste maître du volume de formation proposé in fine.



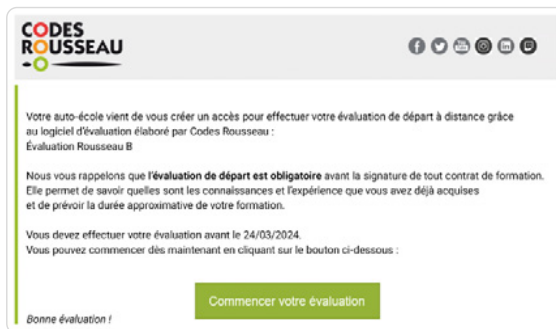
Le temps nécessaire à l'élève pour effectuer l'évaluation est d'environ **30 minutes**. Prévoyez donc **45 minutes au total** pour expliquer le produit à l'élève, l'installer et le laisser se mettre en condition. Un temps est également consacré aux résultats de l'évaluation et à l'élaboration du contrat de formation indiquant le volume d'heures retenu.



COMMENCER L'ÉVALUATION

Après avoir validé la fiche élève, l'évaluation est accessible de deux façons :

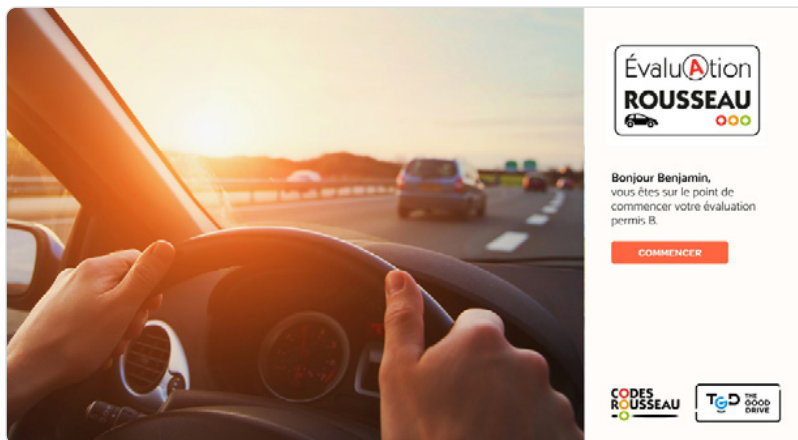
- soit l'élève clique sur le lien reçu par mail pour démarrer l'évaluation.



E-mail

Nous prendrons le temps de discuter avec vous de votre parcours, de vos attentes, de vos craintes et de vos expériences de conduite antérieures. Cette étape est essentielle pour comprendre votre niveau de confort et vos besoins spécifiques en matière de formation.

Un nouvel onglet va s'ouvrir et l'élève va pouvoir débiter son évaluation.



Pour les élèves qui n'ont pas terminé leur évaluation, il est possible de la reprendre à tout moment.

Retournez dans l'onglet « **Applications** » sur la « **fiche élève** » puis cliquez de nouveau sur « **Commencer l'évaluation** ».

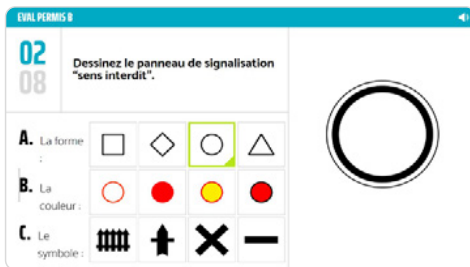
À distance, réouvrez le mail et cliquez à nouveau sur le lien de l'évaluation.

L'onglet de l'évaluation s'ouvre, l'élève est connecté et peut continuer là où il s'était arrêté ou reprendre l'exercice qu'il n'avait pas terminé.



DÉROULÉ DE L'ÉVALUATION

L'évaluation parcourt **5 thèmes** permettant d'évaluer les connaissances et aptitudes de l'élève. L'ensemble comprend **plus de 80 questions et exercices**, analysant :



- **Son profil et ses motivations**
12 questions et un exercice sur le temps de réaction.

- **La signalisation**
Autour de 2 activités rassemblant une douzaine d'exercices permettant d'évaluer son niveau de connaissance des panneaux.
12 questions - Dessine-moi un panneau
6 questions - Ce panneau existe-t-il?

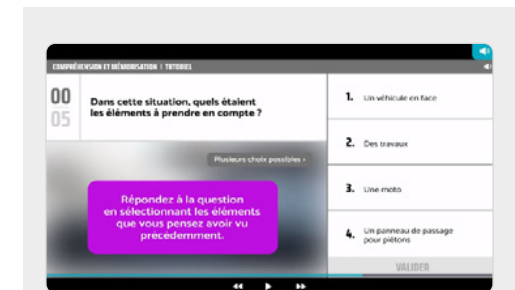


- **Sa connaissance du véhicule**
Au travers de 9 questions abordant le freinage, la boîte de vitesses ou encore l'installation dans le véhicule.

- **Son expérience de la circulation**
Grâce à une série de questions et 2 exercices comprenant plusieurs activités pour aborder les risques et dangers de la route.
16 questions - Votre expérience personnelle
13 questions - Exercices Détection des zones à risques
13 questions - Exercices Détection des risques en temps réel



- **Compréhension et mémorisation**
À l'aide d'un exercice d'analyse complet permettant d'affiner le profil de l'élève en termes d'analyse et compréhension.
5 questions - Compréhension et mémorisation



Des tutoriels en vidéo sont intégrés pour veiller à la bonne compréhension des consignes par l'élève.



RÉSULTATS DE L'ÉVALUATION 1/2

RÉSULTATS DE VOTRE ÉVALUATION

- PROFIL ET MOTIVATIONS ★★★★★
- CONNAISSANCE DE LA SIGNALISATION ★★★★★
- CONNAISSANCE DU VÉHICULE ★★★★★
- EXPÉRIENCE DE LA CIRCULATION ★★★★★
- COMPRÉHENSION ET MÉMORISATION ★★★★★

Le groupe auquel vous appartenez : **V**

Voire évaluation est à présent terminée

À la fin de l'évaluation, les résultats sont détaillés selon les cinq thèmes et représentés au travers d'un barème d'étoiles compris entre 1 et 5 étoiles.

Elles correspondent aux scores obtenus par l'élève.

Le résultat est également affiché sous la forme d'une lettre : **W, V, S, T** et **R**.

- W** = 20 à 25 h
- V** = 25 à 30 h
- T** = 30 à 35 h
- S** = 35 à 45 h
- R** = 45 h et +

C'est à partir de celle-ci et du tableau de correspondance ci-contre que le formateur détermine le volume d'heures prévisionnel de l'élève.

Cette échelle reste indicative et le formateur conserve la maîtrise du volume d'heures correspondant à chaque lettre.

B / Traditionnelle

Evaluation de départ

Date : 23/11/2022

Volume prévisionnel :

- Volume d'heures proposé : 0 heures
- Volume d'heures retenu : 26 heures

Evaluation acceptée : non

Réalisée avec : Évaluation Rousseau B

Résultats de l'évaluation :

1. Résumé de l'évaluation

Lettre obtenue : **V**

2. Résultats de l'évaluation

PROFIL ET MOTIVATIONS	★ ★ ★ ★ ★	16/19
CONNAISSANCE DE LA SIGNALISATION	★ ★ ★ ★ ★	8/13
CONNAISSANCE DU VÉHICULE	★ ★ ★ ★ ★	9/13
EXPÉRIENCE DE LA CIRCULATION	★ ★ ★ ★ ★	29/41
COMPRÉHENSION ET MÉMORISATION	★ ★ ★ ★ ★	2/5

Le formateur trouve les résultats détaillés de l'évaluation directement sur la « **fiche élève** », dans l'onglet « **Applications** ».



RÉSULTATS DE L'ÉVALUATION 2/2



Vous pouvez également visualiser et imprimer les résultats sous la forme d'un document PDF en cliquant sur l'icône de l'imprimante, dans sa fiche pratique.

Ce document retranscrit l'ensemble de l'évaluation, les scores obtenus par l'élève, le volume d'heures prévisionnel établi par le formateur, ainsi qu'un descriptif des thèmes qui ont été abordés.



Fiche d'évaluation de départ - Exemple élève

1 Renseignements d'ordre général

Nom: **TORTIN**
 Prénom: **Alexandre**
 Date de naissance: **03-01-2005**
 Nationalité: **française**
 Test de la vue effectué: Oui Non

Observations:

2 Résultats de l'évaluation


PROFIL ET MOTIVATIONS ★ ★ ☆ ☆ ☆

CONNAISSANCE DE LA SIGNALISATION ★ ★ ★ ★ ☆

CONNAISSANCE DU VÉHICULE ★ ★ ★ ★ ★

EXPÉRIENCE DE CIRCULATION ★ ★ ★ ☆ ☆

COMPRÉHENSION ET MÉMORISATION ★ ★ ☆ ☆ ☆



3 Volume de formation prévisionnel

20 h de conduite minimum sont imposées par la réglementation pour un véhicule à boîte manuelle (13 h pour un véhicule à boîte automatique).

Proposition heures pratiques: heures Date: **03-01-2023**

Proposition acceptée: Oui Non Proposition retenue: heures


Cachet de l'auto-école


Signature du formateur

Signature des parents (pour mineurs)

Signature de l'élève

Pantenaire de votre réussite!
www.codesrousseau.fr





L'évaluation de départ, qu'est-ce que c'est?

L'évaluation est obligatoire pour toute personne souhaitant commencer une formation pratique au permis B (Art. R. 245-2 du Code de la route). L'objectif est d'estimer le volume d'heures nécessaire à votre formation. Le résultat reste une estimation, il pourra varier en fonction de votre implication, de la régularité de votre travail et de vos difficultés!

Comment l'application évalue le volume d'heures prévisionnel?

Pendant 30 à 45 minutes, l'application va évaluer un ensemble de critères pour aboutir à un nombre d'heures nécessaire de formation. Au fil des exercices, des points sont attribués. Les résultats sont ensuite notés sur 5 étoiles en fonction des critères ci-dessous. Une lettre finale résume globalement ce résultat.

PROFIL ET MOTIVATIONS

Deux séries de questions vous sont posées pour mieux vous connaître.

- Qui êtes-vous?
- Quelles sont vos motivations?

À travers un exercice: Quel est votre temps de réaction moyen?

CONNAISSANCE DE LA SIGNALISATION

Il s'agit d'évaluer votre niveau de connaissance de la signalisation.

Deux séries d'exercices vous sont proposées: - Dessine-moi un panneau.
- Ce panneau existe-t-il?

CONNAISSANCE DU VÉHICULE

Il s'agit d'évaluer vos prérequis en matière de connaissance du véhicule.

Neuf questions évaluent votre niveau de connaissance du véhicule.

Les questions portent sur l'installation, la boîte de vitesses, le freinage...

Une bonne connaissance du véhicule permet de mieux comprendre son fonctionnement et facilite l'acquisition des automatismes de base.

EXPÉRIENCE DE LA CIRCULATION

Un questionnaire de huit questions permet d'évaluer votre expérience de la conduite en tant qu'usager de la route.

Pour conduire en sécurité, il est nécessaire d'observer l'environnement et de percevoir suffisamment tôt les indices.

Huit exercices de détection des risques permettent de voir si vous savez détecter la zone à risque puis, sept exercices permettent d'évaluer votre capacité d'analyse en temps réel.

COMPRÉHENSION ET MÉMORISATION

Pour apprendre plus facilement, il faut comprendre ce que l'on apprend et pourquoi on l'apprend.


Dans cette dernière séquence, vous aurez 10 secondes pour observer une situation de circulation.

Qu'avez-vous vu? Toutes ces informations donnent une indication sur votre capacité à voir, analyser, décider et agir dans un environnement routier changeant en permanence.

Le Bilan

Le bilan s'effectue avec un enseignant de la conduite qui analysera avec vous les résultats et vous proposera un volume de formation personnalisé.

Pantenaire de votre réussite!
www.codesrousseau.fr



Un premier exemplaire sera remis à l'élève et servira de base au contrat de formation.

Le second exemplaire est dédié à l'auto-école.

ÉVALUATION ROUSSEAU MOTO



Partenaire de votre réussite!

ooo codesrousseau.fr

**CODES
ROUSSEAU**
-o-

L'ÉVALUATION MOTO, POURQUOI ?

Conformément à l'article 9 de l'arrêté du 5 mars 1991 relatif à l'exploitation des établissements d'enseignement de la conduite des véhicules à moteur et de la sécurité routière, l'évaluation de départ moto est obligatoire. Elle a pour intérêt d'établir une estimation du volume d'heures de formation nécessaires à un élève pour obtenir un permis moto.

Avantageux Cela permet de compléter l'analyse pratique que réalisera le formateur en apportant une première image des compétences théoriques de l'élève.

Flexible et immédiat Même si les formateurs sont sur le plateau, l'évaluation peut être réalisée à l'auto-école ou à distance. La personne en charge de l'accueil peut dès la fin de l'évaluation établir un contrat de formation. Le retour sur investissement est donc assuré.

Efficace et professionnel Cette évaluation est cruciale pour déterminer une estimation objective et impartiale du nombre d'heures de formation nécessaires. Le formateur reste maître du volume de formation proposé in fine.



Le temps nécessaire à l'élève pour effectuer l'évaluation est d'environ 20 minutes. **Prévoyez donc 45 minutes au total** pour expliquer le produit à l'élève, l'installer et le laisser se mettre en condition. Un temps est également consacré aux résultats de l'évaluation et à l'élaboration du contrat de formation indiquant le volume d'heures retenu.



COMMENCER L'ÉVALUATION

Après avoir validé la fiche élève, l'évaluation est accessible :

- l'élève clique sur le lien reçu par mail pour démarrer l'évaluation.



E-mail

Nous prendrons le temps de discuter avec vous de votre parcours, de vos attentes, de vos craintes et de vos expériences de conduite antérieures. Cette étape est essentielle pour comprendre votre niveau de confort et vos besoins spécifiques en matière de formation.

Un nouvel onglet va s'ouvrir et l'élève va pouvoir débiter son évaluation.



Pour les élèves qui n'ont pas terminé leur évaluation, il est possible de la reprendre à tout moment.

Retournez dans l'onglet « **Applications** » sur la « **fiche élève** » puis cliquez de nouveau sur « **Commencer l'évaluation** ».

Par mail, recliquez sur le lien.

L'onglet de l'évaluation s'ouvre, l'élève est connecté et peut continuer là où il s'était arrêté ou reprendre l'exercice qu'il n'avait pas terminé.



DÉROULÉ DE L'ÉVALUATION



L'évaluation se présente sous la forme d'un questionnaire comprenant **une cinquantaine de questions**, analysant :

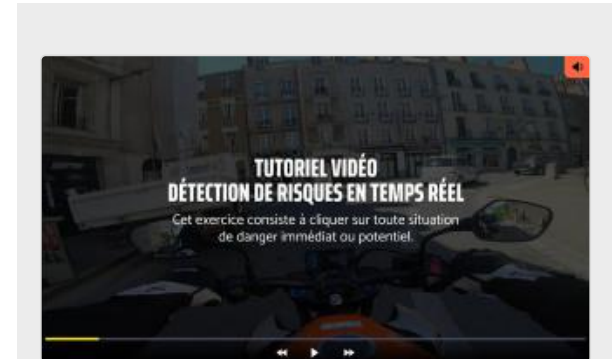
- son expérience (*8 questions*),
- sa connaissance de l'univers moto (*19 questions*),
- son aptitude physique (*10 questions*),
- ses motivations (*14 questions*).



Sur la partie questions, l'élève répond à des questions à choix unique (une seule bonne réponse).



Des exercices pratiques et de rapidité sont également proposés pour évaluer ses connaissances, ses réflexes ou encore son analyse des risques.



Des tutoriels en vidéo sont intégrés pour veiller à la bonne compréhension des consignes par l'élève.



RÉSULTATS DE L'ÉVALUATION 1/2



À la fin de l'évaluation, les résultats sont détaillés selon les quatre thèmes et représentés au travers d'un barème d'étoiles compris entre 1 et 5 étoiles.

Elles correspondent aux scores obtenus par l'élève.

Le résultat est également affiché sous la forme d'une lettre : **W, V, S, T et R.**

- W** = 20 à 25 h
- V** = 25 à 30 h
- T** = 30 à 35 h
- S** = 35 à 45 h
- R** = 45 h et +

C'est à partir de celle-ci et du tableau de correspondance ci-contre que le formateur détermine le volume d'heures prévisionnel de l'élève.

Cette échelle reste indicative et le formateur conserve la maîtrise du volume d'heures correspondant à chaque lettre.



Le formateur trouve les résultats détaillés de l'évaluation directement sur la « **fiche élève** », dans l'onglet « **Applications** ».



RÉSULTATS DE L'ÉVALUATION 2/2



Vous pouvez également visualiser et imprimer les résultats sous la forme d'un document PDF en cliquant sur l'icône de l'imprimante.

Ce document retranscrit l'ensemble de l'évaluation, les scores obtenus par l'élève, le volume d'heures prévisionnel établi par le formateur, ainsi qu'un descriptif des thèmes qui ont été abordés.

Fiche d'évaluation de départ - Exemple d'élève

Renseignements d'ordre général

Nom : **bouton**
 Prénom : **mail**
 Date de naissance : **18-02-2003**
 Nationalité : **française**
 Test de la vue effectué : Oui Non

Observations :

Résultats de l'évaluation

EXPÉRIENCE DE LA CIRCULATION — ★ ★ ☆ ☆ ☆
 CONNAISSANCES DE L'UNIVERS MOTO — ★ ★ ★ ☆ ☆
 APÉTITES PHYSIQUES — ★ ★ ★ ☆ ☆
 MOTIVATIONS — ★ ★ ☆ ☆ ☆

Volume de formation prévisionnel

29 h de conduite minimum sont imposées par la réglementation

Proposition heures pratiques : heures
 Proposition retenue : heures

Proposition acceptée : Oui Non

Date : **26-02-2021**

Cachet de l'auto-école

Signature du formateur

Signature des parents (pour mineurs)

Signature de l'élève

Partenaires de votre réussite!
 www.codesrousseau.fr

CODES ROUSSEAU

L'évaluation de départ, qu'est-ce que c'est?

L'évaluation est obligatoire pour toute personne souhaitant commencer une formation pratique au permis A (Art. L. 213-2 du Code de la route). L'objectif est d'estimer le volume d'heures nécessaires de la formation. Le résultat note une estimation, il pourra varier en fonction de son implication, de la régularité de son travail et de ses difficultés.

Comment l'application évalue ton volume d'heures prévisionnel?

Pendant 20 à 45 minutes, l'application va évaluer un ensemble de critères pour aboutir sur un nombre d'heures nécessaire de formation. Tout au long des exercices tu obtiens ou perds des points. Tes résultats sont ensuite jugés sur 5 étoiles en fonction des critères ci-dessous. Une lettre finale résume globalement les résultats et permet de te donner le nombre d'heures de formation estimé.

Expérience de la circulation

8 questions permettent d'évaluer votre expérience de la conduite et de la circulation. Une bonne expérience permet d'appréhender plus rapidement la manipulation des commandes, la gestion de l'équilibre, particulièrement lorsqu'il s'agit de la conduite d'un deux-roues. L'expérience facilite aussi l'immersion en circulation.

Connaissance de la moto

18 questions évaluent votre niveau de connaissance de la moto et de l'univers moto d'une façon plus générale. Connaissez-vous l'emplacement des commandes ? Savez-vous reconnaître les différents types de machines ? Connaissez-vous les techniques de conduite propres à la moto ? Vous êtes-vous déjà intéressés à certains accessoires spécifiques, à certaines applications mobiles ?

Aptitudes physiques et cognitives

11 questions et exercices permettent d'estimer vos aptitudes physiques et cognitives. Pratiquez-vous un sport ? Quel est votre temps de réaction moyen ? Savez-vous reconnaître une situation à risque ? Toutes ces informations donnent une indication sur votre capacité à voir, analyser, décider et agir dans un environnement routier changeant en permanence.

Motivations

14 questions vous sont posées sur des thèmes variés comme votre vision de l'apprentissage de la conduite d'une moto, votre appréhension de la réussite ou de l'échec, votre avis sur les sensations apportées par la conduite d'une moto, mais également votre positionnement par rapport au risque. Toutes ces informations permettent d'évaluer vos motivations pour cet apprentissage mais également les éléments qui pourraient freiner votre progression. La motivation est un élément clé de tout apprentissage. Sans motivation, l'acquisition de compétences devient un processus long et difficile.

Partenaires de votre réussite!
 www.codesrousseau.fr

CODES ROUSSEAU

Un premier exemplaire sera remis à l'élève et servira de base au contrat de formation.

Le second exemplaire le formateur.